



EASYTEC MAKE IT EASY!*



MULTICOUCHE EASYTEC FINIMETAL BY EMMETI

Finimetal devient votre partenaire en système multicouche et en raccords à sertir avec sa nouvelle gamme **Easytec** : facile à mettre en œuvre et certifiée. **Easytec** convient aussi bien pour l'installation de votre réseau de chauffage que pour tout autre raccordement de plomberie.

LES + EASYTEC FINIMETAL

Offre complète et certifiée: gamme étendue et diversifiée de raccords et de tubes multicouche (+ de 200 références),

Mise en œuvre facile et rapide: utilisation universelle par simple sertissage pour les radiateurs ainsi que pour les autres réseaux de distributions,

Gain de temps assuré: sertissage réalisé en - de 7 secondes,

Support technique: une équipe experte à votre service,

Garantie 10 ans: garantie fabricant s'applique pour tout dommage mettant en cause notre responsabilité.

* EASYTEC, RENDEZ L'INSTALLATION FACILE!

Principales applications

	Réseaux de chauffage
	Eau chaude sanitaire
	Plancher chauffant
	Eau potable
	Eau glacée



TUBES MULTICOUCHE EASYTEC



PERFORMANCE TUBES EASYTEC

Classe d'application (UNI ISO 21003 2/10 bar, 5/10 bar)

Maximum température de travail : 95°C

Maximum pression de travail : 10 bar

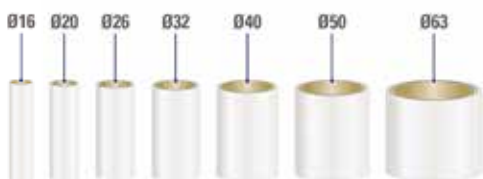
Coefficient de dilation linéaire : 0,026 mm/m°C

Conductivité thermique : 0,45 W/m°C

Rayon du centrage : 5 x diam. tube

Rugosité superficielle du tuyau interne : 7µm

Classe de réaction au feu : EL_L (EN 13501-1)



DONNÉES TECHNIQUES

Matériau: polyéthylène expansé réticulé à cellules fermées (PE-Xb)

Conductivité thermique (à 40°C): ≤ 0,040 W/mK (UNI EN ISO 8497)

Classe de réaction au feu: 1 (UNI 9177) ; DL-s2-d2 (EN 13501-1)

Température de fonctionnement: -20°C ÷ +110°C

Épaisseur du revêtement: Conforme à l'annexe B-TAB 1 du DPR 412/93 pour tuyaux posés à l'intérieur de structures ne donnant ni sur l'extérieur ni sur des locaux non chauffés.


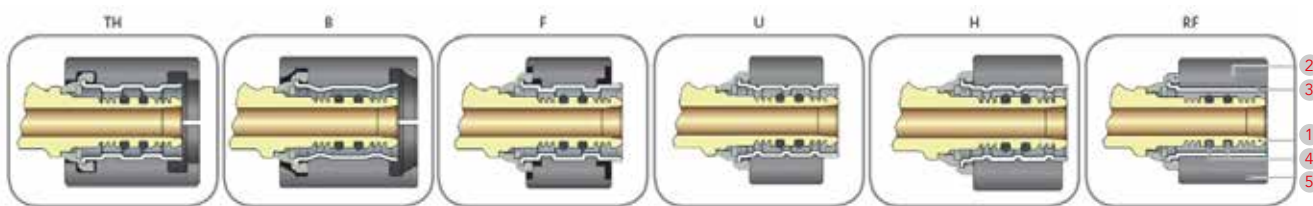


LÉGENDE

- 1 Tube intérieur en polyéthylène réticulé (PE-Xb)
- 2 Couche de jonction collé qui joint le tube intérieur au tube en aluminium
- 3 Tube en aluminium soudé bord à bord en continu
- 4 Couche de jonction collé qui joint le tube extérieur au tube en aluminium
- 5 Tube extérieur en polyéthylène réticulé (PE-Xb), dimension 16-32. Tube extérieur en polyéthylène haute densité (PE-HD), dimension 40-63.

RACCORDS À SERTIR MULTICOUCHE EASYTEC

PROFIL DE SERTISSAGE



LÉGENDE

- 1 Corps en laiton UNI EN 12165 CW6717 / UNI EN 12164 (**)
- 2 Filetage UNI EN 10226 (UNI EN ISO 7/1) (DIN 2999)
- 3 Bague du porte-boussoles en polyamide
- 4 Bague de sertissage en acier inox AISI 304 recuit
- 5 Double o-ring en EPDM peroxide 70SH
- 6 Matrices (pinces) en acier

** Nickelage uniquement sur les surfaces non au contact des fluides transportés.

PROFIL ET DIMENSION DES RACCORDS À SERTIR

	16	20	26	32	40	50	63
TH	OK	OK	OK	OK	OK	OK	OK
B	OK	OK	OK	OK	-	-	-
U	OK	OK	-	-	-	-	-
F	OK	OK	-	-	-	-	-
RF	OK	OK	-	-	-	-	-



* EASYTEC, RENDEZ L'INSTALLATION FACILE!




MULTICOUCHE EASYTEC FINIMETAL BY EMMETI

TUBES NUS MULTICOUCHES EASYTEC PEX/AL/PEX



	RÉFÉRENCE	Dimension (mm)	Épaisseur Aluminium (mm)	Longueur des couronnes ou de la barre (m)	Couleur	Cond. indivisible	Prix H.T.€ / cond. indivisible
 en couronne	TUBTEC16100	16 x 2	0,20	100	Blanc	1 Colis	169
	TUBTEC16200	16 x 2	0,20	200	Blanc	1 Colis	337
	TUBTEC16500	16 x 2	0,20	500	Blanc	1 Colis	843
	TUBTEC20100	20 x 2	0,25	100	Blanc	1 Colis	216
	TUBTEC2650	26 x 3	0,30	50	Blanc	1 Colis	223
 en barre de 4 m	TUBTEC164	16 x 2	0,20	4	Blanc	96 m	191
	TUBTEC204	20 x 2	0,25	4	Blanc	96 m	290
	TUBTEC264	26 x 3	0,30	4	Blanc	40 m	208
	TUBTEC324	32 x 3	0,40	4	Blanc	40 m	307
	TUBTEC404	40 x 3,5	0,85	4	Blanc	20 m	340
	TUBTEC504	50 x 4	1,00	4	Blanc	20 m	457
	TUBTEC634	63 x 4,5	1,20	4	Blanc	12 m	401

TUBES ISOLÉS MULTICOUCHES EASYTEC PEX/AL/PEX

	RÉFÉRENCE	Dimension (mm)	Épaisseur Aluminium (mm)	Épaisseur Isolation (mm)	Longueur des couronnes (m)	Couleur	Prix H.T.€ / couronne
 en couronne	TUBTECISO6B16100	16 x 2	0,20	6,00	100	Gris	234
	TUBTECISO6B2050	20 x 2	0,25	6,00	50	Gris	313
	TUBTECISO9B2050	20 x 2	0,25	9,00	50	Gris	351
	TUBTECISO9B2650	26 x 3	0,30	9,00	50	Gris	336
	TUBTECISO9B3225	32 x 3	0,40	9,00	25	Gris	474

FEE : pour toute commande inférieure à 750 H.T.€ nets, participation aux frais d'enregistrement et d'expédition de 30 € nets.

TUBES PRÉ-GAINÉS ANNELÉS MULTICOUCHES EASYTEC ROUGE

	RÉFÉRENCE	Dimension (mm)	Épaisseur Aluminium (mm)	Longueur des couronnes (m)	Couleur	Prix H.T.€ / couronne
	TUBTECPGR1650	16 x 2	0,20	50	Rouge	144
	TUBTECPGR2050	20 x 2	0,25	50	Rouge	187
	TUBTECPGR2650	26 x 3	0,30	50	Rouge	279

TUBES PRÉ-GAINÉS ANNELÉS MULTICOUCHES EASYTEC BLEU

	RÉFÉRENCE	Dimension (mm)	Épaisseur Aluminium (mm)	Longueur des couronnes (m)	Couleur	Prix H.T.€ / couronne
	TUBTECPGB1650	16 x 2	0,20	50	Bleu	144
	TUBTECPGB2050	20 x 2	0,25	50	Bleu	187
	TUBTECPGB2650	26 x 3	0,30	50	Bleu	279

COLLIER POUR TUBES MULTICOUCHES EASYTEC (vis non fournie)

	RÉFÉRENCE	Diamètre (mm)	Cond. (nb de pièces)	Prix H.T.€
	28130770	16	100	36
	28130772	20	100	36
	28130774	25	100	54
	28130776	32	50	33
	28130778	40	50	65
	28130780	50	25	37

RACCORDS À SERTIR TUBES MULTICOUCHES EASYTEC

	RÉFÉRENCE	Diamètre (mm)	Cond. (nb de pièces)	Prix H.T.€
--	-----------	---------------	----------------------	------------

EASYTEC DROIT FEMELLE

	9420R802	16 x 1/2"	10	34
	9420R804	20 x 1/2"	10	39
	9420R807	20 x 3/4"	10	57
	9420R809	26 x 3/4"	5	31
	9420R811	26 x 1"	5	48
	9420R814	32 x 1"	5	51

EASYTEC DROIT MÂLE

	9421R801	16 x 3/8"	10	39
	9421R802	16 x 1/2"	10	31
	9421R804	20 x 1/2"	10	36
	9421R807	20 x 3/4"	10	48
	9421R809	26 x 3/4"	5	29
	9421R811	26 x 1"	5	45
	9421R814	32 x 1"	5	48
	9421R813	40 x 1"1/4	1	18
	9421R815	50 x 1"1/2	1	25
	9421R816	63 x 2"	1	35







	RÉFÉRENCE	Diamètre (mm)	Cond. (nb de pièces)	Prix H.T.€
--	-----------	---------------	----------------------	------------

EASYTEC COUDE JONCTION FEMELLE

	9422R802	16 x 1/2"	10	38
	9422R804	20 x 1/2"	10	46
	9422R807	20 x 3/4"	10	75
	9422R809	26 x 3/4"	5	39
	9422R814	32 x 1"	5	71

EASYTEC COUDE JONCTION MÂLE


	9423R802	16 x 1/2"	10	38
	9423R804	20 x 1/2"	10	47
	9423R807	20 x 3/4"	10	72
	9423R809	26 x 3/4"	5	38
	9423R814	32 x 1"	5	67
	9423R813	40 x 1"1/4	1	23
	9423R815	50 x 1"1/2	1	35
	9423R816	63 x 2"	1	54


	RÉFÉRENCE	Diamètre (mm)	Cond. (nb de pièces)	Prix H.T.€
EASYTEC COUDE FEMELLE LONG 34 MM AVEC BRIDE				
	9424R802	16 x 1/2"	10	55
	9424R804	20 x 1/2"	10	60
	9424R807	20 x 3/4"	10	100
	9424R809	26 x 3/4"	10	109
EASYTEC T INTERMÉDIAIRE AVEC JONCTION FEMELLE				
	9425R817	16 x 1/2" x 16	10	55
	9425R819	20 x 1/2" x 20	5	36
	9425R820	16 x 3/4" x 16	10	103
	9425R822	20 x 3/4" x 20	5	54
	9425R823	26 x 3/4" x 26	5	58
	9425R824	32 x 3/4" x 32	5	109
	9425R826	32 x 1 x 32	5	102
	9425R825	40 x 3/4" x 40	1	44
	9425R827	40 x 1 x 40	1	44
	9425R839	40 x 1 1/4 x 40	1	74
	9425R818	50 x 3/4" x 50	1	50
	9425R828	50 x 1 x 50	1	49
	9425R840	50 x 1 1/4 x 50	1	78
	9425R821	63 x 1 x 63	1	64
	9425R862	63 x 1 1/4 x 63	1	68
EASYTEC DROIT INTERMÉDIAIRE				
	9426R829	16 x 16	10	38
	9426R831	20 x 20	10	52
	9426R833	26 x 26	5	39
	9426R835	32 x 32	5	58
	9426R836	40 x 40	1	24
	9426R837	50 x 50	1	38
	9426R838	63 x 63	1	54
EASYTEC DROIT INTERMÉDIAIRE RÉDUIT				
	9427R841	20 x 16	10	52
	9427R843	26 x 16	5	36
	9427R845	26 x 20	5	37
	9427R846	32 x 16	5	52
	9427R848	32 x 20	5	53
	9427R849	32 x 26	5	55
	9427R844	40 x 26	1	21
	9427R850	40 x 32	1	21
	9427R847	50 x 32	1	32
	9427R851	50 x 40	1	35
	9427R834	63 x 40	1	48
	9427R832	63 x 50	1	51
	EASYTEC COUDE 90° INTERMÉDIAIRE			
	9428R829	16 x 16	10	42
	9428R831	20 x 20	10	60
	9428R833	26 x 26	5	46
	9428R835	32 x 32	5	75
	9428R836	40 x 40	1	26
	9428R837	50 x 50	1	43
	9428R838	63 x 63	1	64
COUDE 45°				
	9444R836	40 x 40	1	23
	9444R837	50 x 50	1	32
	9444R838	63 x 63	1	43

	RÉFÉRENCE	Diamètre (mm)	Cond. (nb de pièces)	Prix H.T.€
T INTERMÉDIAIRE				
	9429R852	16 x 16 x 16	10	62
	9429R854	20 x 20 x 20	10	85
	9429R856	26 x 26 x 26	5	66
	9429R857	32 x 32 x 32	5	105
	9429R858	40 x 40 x 40	1	40
	9429R859	50 x 50 x 50	1	63
9429R860	63 x 63 x 63	1	92	
T INTERMÉDIAIRE JONCTION MÂLE				
	9431R817	16 x 1/2" x 16	10	56
	9431R819	20 x 1/2" x 20	10	71
	9431R822	20 x 3/4" x 20	10	107
	9431R823	26 x 3/4" x 26	5	57
DROIT AVEC ÉCROU LIBRE TOURNANT 24X19				
	9432R314	16	10	48
	9432R316	20	10	59
	EUROCONE 3/4"			
	9432R318	16	10	51
9432R320	20	10	62	
T FEMELLE DEPORTE				
	9433R817	16 x 1/2" x 16	5	52
	9433R819	20 x 1/2" x 20	5	53
TERMINAL DROIT				
	9434R802	16 x 1/2"	5	47
	9434R804	20 x 1/2"	5	48
TERMINAL GAUCHE				
	9435R802	16 x 1/2"	5	47
	9435R804	20 x 1/2"	5	48
EASYTEC DROIT FEMELLE PORTÉE PLATE ET ÉCROU LIBRE TOURNANT				
	9439R915	16 x 3/8"	10	43
	9439R917	16 x 1/2"	10	46
	9439R918	16 x 3/4"	10	55
	9439R919	20 x 1/2"	10	49
	9439R920	20 x 3/4"	10	57
	9439R922	26 x 3/4"	5	32
	9439R924	26 x 1"	5	45
	9439R926	32 x 1"	5	49
	9439R928	32 x 1 1/4"	1	13
90° AVEC ECROU LIBRE				
	9438R917	16 x 1/2'	1	6
	9438R920	20 x 3/4'	1	7
COUDE FEMELLE AVEC BRIDE ET CORPS ALLONGE				
	9443R802	1/2" x 16	10	68
	9443R804	1/2" x 20	10	71



EASYTEC FINIMETAL BY EMMETI ACCESSOIRES MULTICOUCHES




	RÉFÉRENCE	Diamètre (mm)	Cond. (nb de pièces)	Prix H.T.€
	9430R861	16 x 20 x 16	10	82
	9430R870	20 x 16 x 16	10	81
	9430R871	20 x 16 x 20	10	84
	9430R874	20 x 20 x 16	10	84
	9430R875	20 x 26 x 20	5	62
	9430R880	26 x 16 x 20	5	61
	9430R881	26 x 16 x 26	5	63
	9430R883	26 x 20 x 16	5	61
	9430R884	26 x 20 x 20	5	62
	9430R885	26 x 20 x 26	5	64
	9430R878	26 x 26 x 16	5	62
	9430R886	26 x 26 x 20	5	64
	9430R887	26 x 32 x 26	5	102
	9430R890	32 x 16 x 32	5	101
	9430R892	32 x 20 x 20	5	99
	9430R893	32 x 20 x 26	5	99
	9430R894	32 x 20 x 32	5	102
	9430R895	32 x 26 x 20	5	99

	RÉFÉRENCE	Diamètre (mm)	Cond. (nb de pièces)	Prix H.T.€
	9430R896	32 x 26 x 26	5	101
	9430R897	32 x 26 x 32	5	104
	9430R889	32 x 32 x 16	5	100
	9430R898	32 x 32 x 20	5	100
	9430R899	32 x 32 x 26	5	103
	9430R855	40 x 26 x 32	1	36
	9430R865	40 x 26 x 40	1	39
	9430R853	40 x 32 x 32	1	36
	9430R864	40 x 32 x 40	1	37
	9430R869	40 x 40 x 32	1	38
	9430R877	50 x 26 x 50	1	66
	9430R867	50 x 32 x 50	1	58
	9430R879	50 x 40 x 40	1	63
	9430R866	50 x 40 x 50	1	61
	9430R882	50 x 50 x 32	1	61
	9430R888	50 x 50 x 40	1	66
	9430R872	63 x 50 x 63	1	90

	RÉFÉRENCE	Diamètre (mm)	Cond. (nb de pièces)	Prix H.T.€
	Calibreur évaseur triple			
	9564X001	pour tube de 16 - 20 - 26	1	53
	Calibreur évaseur			
	9563X532	pour tube de 32	1	36
	9563X540	pour tube de 40	1	47
	9563X550	pour tube de 50	1	71
	9563X563	pour tube de 63	1	85

	RÉFÉRENCE	Description	Cond. (nb de pièces)	Prix H.T.€
	9553X001	Machine électro-hydraulique SMP 32 230 V à sertir EASYTEC de DN 16 à DN 75	1	1 782
	9553X010	Batterie 14,4V pour machine électrohydraulique EASYTEC	1	258
	9553X020	Chargeur de batterie 14,4V pour machine EASYTEC	1	234

PINCE À SERTIR POUR MACHINE ÉLECTRO-HYDRAULIQUE EASYTEC

	9624X616	16 x 2	1	183
	9624X620	20 x 2	1	183
	9624X626	26 x 3	1	177
	9624X632	32 x 3	1	231
	9624X640	40 x 3,5	1	235
	9624X650	50 x 4	1	242
	9624X663	63 x 4,5	1	981

FEE : pour toute commande inférieure à 750 H.T.€ nets, participation aux frais d'enregistrement et d'expédition de 30 € nets.