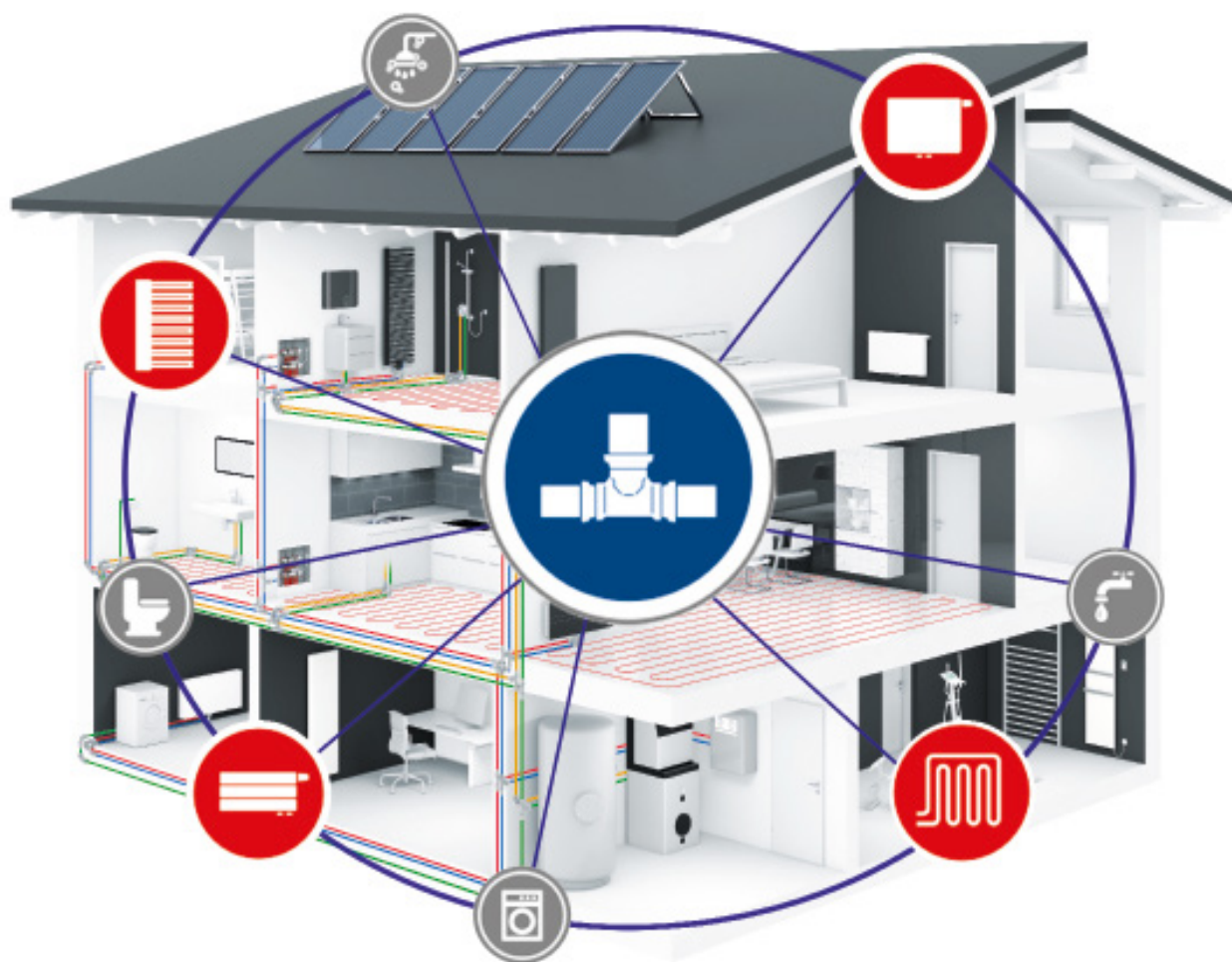



SOLUTIONS DE DISTRIBUTION SANITAIRE ET CHAUFFAGE MULTICOUCHE ET RACCORDS À SERTIR

TARIF TECHNIQUE MAI 2017



EASYTEC MAKE IT EASY!*



EASYTEC FINIMETAL

by Emmeti



EASYTEC MAKE IT EASY!*

MULTICOUCHE **EASYTEC** FINIMETAL by EMMETI



Finimetal devient votre partenaire en système multicouche et en raccords à sertir avec sa nouvelle gamme **Easytec** : facile à mettre en oeuvre et certifiée.

Easytec convient aussi bien pour l'installation de votre réseau de chauffage que pour tout autre raccordement de plomberie.

Les **+** **Easytec Finimetal**

Offre complète et certifiée : gamme étendue et diversifiée de raccords et de tubes multicouche (*+ de 200 références*),

Mise en oeuvre facile et rapide : utilisation universelle par simple sertissage pour les radiateurs ainsi que pour les autres réseaux de distributions,

Gain de temps assuré : sertissage réalisé en - de 7 secondes,

Support technique : une équipe experte à votre service,

Garantie 10 ans : garantie fabricant s'applique pour tout dommage mettant en cause notre responsabilité.

Principales applications



Réseaux de chauffage



Eau chaude sanitaire



Plancher chauffant



Eau potable

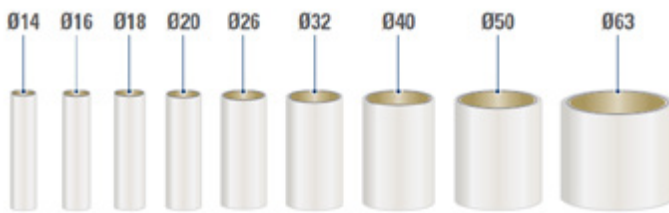
Eau glacée

TUBES MULTICOUCHE EASYTEC



PERFORMANCE TUBES EASYTEC

Classe d'application (UNI ISO 21003 2/10 bar, 5/10 bar)
Maximum température de travail : 95°C
Maximum pression de travail : 10 bar
Coefficient de dilataion linéaire : 0,026 mm/m°C
Conductibilité thermique : 0,45 W/m°C
Rayon du centrage : 5 x diam. tube
Rugosité superficielle du tuyau interne : 7µm
Classe de réaction au feu : E₁ (EN 13501-1)



DONNÉES TECHNIQUES


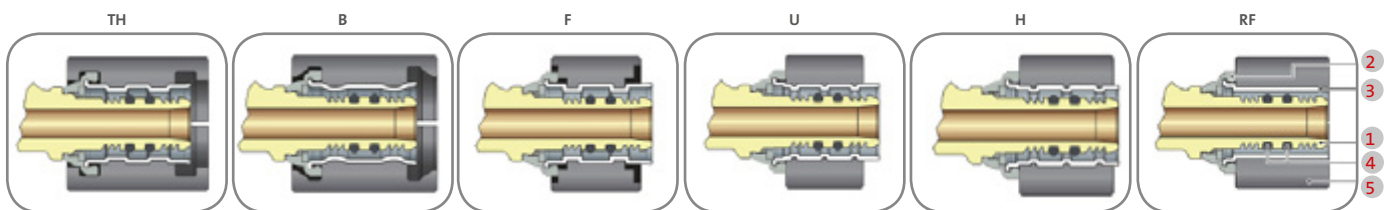
Matériau : polyéthylène expansé réticulé à cellules fermées (PE-Xb)
Conductivité thermique (à 40°C) : ≤ 0,040 W/mK (UNI EN ISO 8497)
Classe de réaction au feu : 1 (UNI 9177) ; D₁-s2-d2 (EN 13501-1)
Température de fonctionnement : -20°C/+110°C
Épaisseur du revêtement : Conforme à l'annexe B-TAB 1 du DPR 412/93 pour tuyaux posés à l'intérieur de structures ne donnant ni sur l'extérieur ni sur des locaux non chauffés.

LÉGENDE

- 1 Tube intérieur en polyéthylène réticulé (PE-Xb)
- 2 Couche de jonction collé qui joint le tube intérieur au tube en aluminium
- 3 Tube en aluminium soudé bord à bord en continu
- 4 Couche de jonction collé qui joint le tube extérieur au tube en aluminium
- 5 Tube extérieur en polyéthylène réticulé (PE-Xb), dimension 16-32. Tube extérieur en polyéthylène haute densité (PE-HD), dimension 40-63.

RACCORDS À SERTIR MULTICOUCHE EASYTEC

PROFIL DE SERTISSAGE



LÉGENDE

- 1 Corps en laiton UNI EN 12165 CW6717 / UNI EN 12164 (*)
- 2 Filetage UNI EN 10226 (UNI EN ISO 7/1) (DIN 2999)
- 3 Bague du porte-boussoles en polyamide
- 4 Double o-ring en EPDM peroxide 70SH
- 5 Matrices (pinces) en acier

* Nickelage uniquement sur les surfaces non au contact des fluides transportés.

PROFIL ET DIMENSION DES RACCORDS À SERTIR

	16	20	26	32	40	50	63
TH	OK	OK	OK	OK	OK	OK	OK
B	OK	OK	OK	OK	-	-	-
U	OK	OK	-	-	-	-	-
F	OK	OK	-	-	-	-	-
RF	OK	OK	-	-	-	-	-

GAMME DE TUBES MULTICOUCHE EASYTEC




TUBES NUS MULTICOUCHE EASYTEC PEX/AL/PEX

ENCOURONNE
Pratique en construction neuve pour les installations encastrées.
EN BARRE DE 4 M
Idéal en rénovation pour une finition soignée et rectiligne.

	Référence	Dimensions (mm)	Épaisseur Aluminium (mm)	Longueur des couronnes ou de la barre (m)	Cond. indivisible	Prix H.T.€ / couronne
En couronne 	TUBTEC16100	16 x 2	0,20	100	1	169
	TUBTEC16200	16 x 2	0,20	200	1	337
	TUBTEC16500	16 x 2	0,20	500	1	843
	TUBTEC20100	20 x 2	0,25	100	1	216
	TUBTEC2650	26 x 3	0,30	50	1	223
En barre de 4 m 	TUBTEC164	16 x 2	0,20	4	96	191
	TUBTEC204	20 x 2	0,25	4	96	290
	TUBTEC264	26 x 3	0,30	4	40	208
	TUBTEC324	32 x 3	0,40	4	40	307
	TUBTEC404	40 x 3,5	0,85	4	20	340
	TUBTEC504	50 x 4	1,00	4	20	457
	TUBTEC634	63 x 4,5	1,20	4	12	401


TUBES ISOLÉS MULTICOUCHE EASYTEC PEX/AL/PEX


Les tubes isolés réduisent les déperditions de chaleur au passage des canalisations dans les espaces non chauffés (ex. garage..).

	Référence	Dimensions (mm)	Épaisseur Aluminium (mm)	Épaisseur Isolation (mm)	Longueur des couronnes (m)	Prix H.T.€ / couronne
	TUBTECISO6B16100	16 x 2	0,2	6	100	234
	TUBTECISO6B2050	20 x 2	0,25	6	50	313
	TUBTECISO9B2050	20 x 2	0,25	9	50	351
	TUBTECISO9B2650	26 x 3	0,3	9	50	336
	TUBTECISO9B3225	32 x 3	0,4	9	25	474

TUBES PRÉ-GAINÉS ANNELÉS MULTICOUCHE EASYTEC

Les tubes pré-gainés offrent la possibilité de remplacer le tube a posteriori en cas de besoin.

ROUGE identification de l'eau chaude	Référence	Dimensions (mm)	Épaisseur Aluminium (mm)	Longueur des couronnes (m)	Prix H.T.€ / couronne
	TUBTECPGR1650	16 x 2	0,20	50	144
	TUBTECPGR2050	20 x 2	0,25	50	187
	TUBTECPGR2650	32 x 3	0,30	50	279

BLEU identification de l'eau froide	Référence	Dimensions (mm)	Épaisseur Aluminium (mm)	Longueur des couronnes (m)	Prix H.T.€ / couronne
	TUBTECPGB1650	16 x 2	0,20	50	144
	TUBTECPGB2050	20 x 2	0,25	50	187
	TUBTECPGB2650	32 x 3	0,30	50	279

Stocké

FEE : pour toute commande inférieure à 750 H.T.€ nets, participation aux frais d'enregistrement et d'expédition de 30€ nets.

COLLIER POUR TUBES MULTICOUCHE EASYTEC (vis non fournie)

	Référence	Diamètre (mm)	Cond. indivisible (nb de pièces)	Prix H.T.€		Référence	Diamètre (mm)	Cond. indivisible (nb de pièces)	Prix H.T.€
	28130770	16	100	36		28130776	32	50	33
	28130772	20	100	36		28130778	40	50	65
	28130774	25	100	54		28130780	50	25	37

GAMME DE RACCORDS MULTICOUCHE EASYTEC

RACCORD À SERTIR EASYTEC

	Référence	Diamètre (mm)	Cond. (nb de pièces)	Prix H.T.€
	9420R802	16 x 1/2"	10	34
	9420R804	20 x 1/2"	10	39
	9420R807	20 x 3/4"	10	57
	9420R809	26 x 3/4"	5	31
	9420R811	26 x 1"	5	48
	9420R814	32 x 1"	5	51

EASYTEC DROIT FEMELLE

	Référence	Diamètre (mm)	Cond. (nb de pièces)	Prix H.T.€
	9422R802	16 x 1/2"	10	38
	9422R804	20 x 1/2"	10	46
	9422R807	20 x 3/4"	10	75
	9422R809	26 x 3/4"	5	39
	9422R814	32 x 1"	5	71

EASYTEC COUDÉ JONCTION FEMELLE

	Référence	Diamètre (mm)	Cond. (nb de pièces)	Prix H.T.€
	9421R801	16 x 3/8"	10	39
	9421R802	16 x 1/2"	10	31
	9421R804	20 x 1/2"	10	36
	9421R807	20 x 3/4"	10	48
	9421R809	26 x 3/4"	5	29
	9421R811	26 x 1"	5	45
	9421R814	32 x 1"	5	48
	9421R813	40 x 1"1/4	1	18
	9421R815	50 x 1"1/2	1	25
	9421R816	63 x 2"	1	35

EASYTEC DROIT MÂLE

	Référence	Diamètre (mm)	Cond. (nb de pièces)	Prix H.T.€
	9423R802	16 x 1/2"	10	38
	9423R804	20 x 1/2"	10	47
	9423R807	20 x 3/4"	10	72
	9423R809	26 x 3/4"	5	38
	9423R814	32 x 1"	5	67
	9423R813	40 x 1"1/4	1	23
	9423R815	50 x 1"1/2	1	35
	9423R816	63 x 2"	1	54

EASYTEC COUDÉ JONCTION MÂLE

	Référence	Diamètre (mm)	Cond. (nb de pièces)	Prix H.T.€
	9430R861	16x20x16	10	82
	9430R870	20x16x16	10	81
	9430R871	20x16x20	10	84
	9430R874	20x20x16	10	84
	9430R875	20x26x20	5	62
	9430R880	26x16x20	5	61
	9430R881	26x16x26	5	63
	9430R883	26x20x16	5	61
	9430R884	26x20x20	5	62
	9430R885	26x20x26	5	64
	9430R878	26x26x16	5	62
	9430R886	26x26x20	5	64
	9430R887	26x32x26	5	102
	9430R890	32x16x32	5	101
	9430R892	32x20x20	5	99
	9430R893	32x20x26	5	99
	9430R894	32x20x32	5	102
	9430R895	32x26x20	5	99

«T» INTERMEDIAIRE REDUIT
















	Référence	Diamètre (mm)	Cond. (nb de pièces)	Prix H.T.€
	9430R896	32x26x26	5	101
	9430R897	32x26x32	5	104
	9430R889	32x32x16	5	100
	9430R898	32x32x20	5	100
	9430R899	32x32x26	5	103
	9430R855	40x26x32	1	36
	9430R865	40x26x40	1	39
	9430R853	40x32x32	1	36
	9430R864	40x32x40	1	37
	9430R869	40x40x32	1	38
	9430R877	50x26x50	1	66
	9430R867	50x32x50	1	58
	9430R879	50x40x40	1	63
	9430R866	50x40x50	1	61
	9430R882	50x50x32	1	61
	9430R888	50x50x40	1	66
	9430R872	63x50x63	1	90

«T» INTERMEDIAIRE REDUIT

Stocké

GAMME DE RACCORDS MULTICOUCHE EASYTEC



	Référence	Diamètre (mm)	Cond. (nb de pièces)	Prix H.T.€		Référence	Diamètre (mm)	Cond. (nb de pièces)	Prix H.T.€	
EASYTEC COUDE FEMELLE LONG 34 MM AVEC BRIDE					EASYTEC T INTERMÉDIAIRE					
	9424R802	16 x 1/2"	10	55		9429R852	16 x 16 x 16	10	62	
	9424R804	20 x 1/2"	10	60		9429R854	20 x 20 x 20	10	85	
	9424R807	20 x 3/4"	10	100		9429R856	26 x 26 x 26	5	66	
	9424R809	26 x 3/4"	10	109		9429R857	32 x 32 x 32	5	105	
EASYTEC T INTERMÉDIAIRE AVEC JONCTION FEMELLE						EASYTEC T INTERMÉDIAIRE JONCTION MÂLE				
	9425R817	16 x 1/2" x 16	10	55			9431R817	16 x 1/2" x 16	10	56
	9425R819	20 x 1/2" x 20	5	36			9431R819	20 x 1/2" x 20	10	71
	9425R820	16 x 3/4" x 16	10	103	9431R822		20 x 3/4" x 20	10	107	
	9425R822	20 x 3/4" x 20	5	54	9431R823		26 x 3/4" x 26	5	57	
	9425R823	26 x 3/4" x 26	5	58	EASYTEC DROIT AVEC ECROU LIBRE TOURNANT 24x19					
	9425R824	32 x 3/4" x 32	5	109		9432R314	Ø 16	10	48	
	9425R826	32 x 1 x 32	5	102		9432R316	Ø 20	10	59	
	9425R825	40 x 3/4" x 40	1	44		EUROCONE 3/4»				
	9425R827	40 x 1 x 40	1	44	9432R318	Ø 16	10	51		
	9425R839	40 x 1'1/4 x 40	1	74	9432R320	Ø 20	10	62		
	9425R818	50 x 3/4 x 50	1	50	EASYTEC T FEMELLE DÉPORTÉ					
	9425R828	50 x 1X50	1	49		9433R817	16 x 1/2" x 16	5	52	
	9425R840	50 x 1'1/4 x 50	1	78		9433R819	20 x 1/2" x 20	5	53	
	9425R821	63 x 1 x 63	1	64	EASYTEC T TERMINAL DROIT					
	9425R862	63 x 1'1/4 x 63	1	68		9434R802	16 x 1/2"	5	47	
EASYTEC DROIT INTERMÉDIAIRE						9434R804	20 x 1/2"	5	48	
	9426R829	16 x 16	10	38	EASYTEC T TERMINAL GAUCHE					
	9426R831	20 x 20	10	52		9435R802	16 x 1/2"	5	47	
	9426R833	26 x 26	5	39		9435R804	20 x 1/2"	5	48	
	9426R835	32 x 32	5	58	EASYTEC DROIT FEMELLE PORTEE PLATE ET ECROU LIBRE TOURNANT					
	9426R836	40 x 40	1	24		9439R915	16 x 3/8"	10	43	
	9426R837	50 x 50	1	38		9439R917	16 x 1/2"	10	46	
	9426R838	63 x 63	1	54		9439R918	16 x 3/4"	10	55	
EASYTEC DROIT INTERMÉDIAIRE RÉDUIT						9439R919	20 x 1/2"	10	49	
	9427R841	20 x 16	10	52		9439R920	20 x 3/4"	10	57	
	9427R843	26 x 16	5	36		9439R922	26 x 3/4"	5	32	
	9427R845	26 x 20	5	37		9439R924	26 x 1"	5	45	
	9427R846	32 x 16	5	52		9439R926	32 x 1"	5	49	
	9427R848	32 x 20	5	53		9439R928	32 x 1"1/4	1	13	
	9427R849	32 x 26	5	55	EASYTEC COUDE 90° AVEC ECROU LIBRE					
	9427R844	40 x 26	1	21		9438R917	16 x 1/2"	1	6	
	9427R850	40 x 32	1	21		9438R920	20 x 3/4"	1	7	
	9427R847	50 x 32	1	32	EASYTEC COUDE FEMELLE AVEC BRIDE ET CORPS ALLONGE					
	9427R851	50 x 40	1	35		9443R802	1/2" x 16	10	68	
	9427R834	63 x 40	1	48		9443R804	1/2" x 20	10	71	
9427R832	63 x 50	1	51	EASYTEC COUDÉ 45°						
EASYTEC COUDE 90° INTERMÉDIAIRE						9444R836	40 x 40	1	23	
	9428R829	16 x 16	10	42		9444R837	50 x 50	1	32	
	9428R831	20 x 20	10	60		9444R838	63 x 63	1	43	
	9428R833	26 x 26	5	46						
	9428R835	32 x 32	5	75						
	9428R836	40 x 40	1	26						
	9428R837	50 x 50	1	43						


Stocké

OUTILLAGE MULTICOUCHE EASYTEC




	Référence	Diamètre (mm)	Cond. (nb de pièces)	Prix H.T.€
--	-----------	---------------	----------------------	------------

CALIBREUR ÉVASEUR TRIPLE

	9564X001	Ø 16/Ø 20/Ø 26	1	53
---	----------	----------------	---	----

CALIBREUR ÉVASEUR

	9563X532	Ø 32	1	36
---	----------	------	---	----

	9563X540	Ø 40	1	47
	9563X550	Ø 50	1	71
	9563X563	Ø 63	1	85

EASYTEC MAKE IT EASY!*


*EASYTEC, RENDEZ L'INSTALLATION FACILE !

	Référence	Description / Diamètre (mm)	Cond. (nb de pièces)	Prix H.T.€
--	-----------	-----------------------------	----------------------	------------

MACHINE ÉLECTRO-HYDRAULIQUE À SERTIR EASYTEC

	9553X001	SMP 32 230 V de DN 16 à DN 75	1	1 782
---	----------	-------------------------------	---	-------


BATTERIE POUR MACHINE ÉLECTRO-HYDRAULIQUE EASYTEC


	9553X010	Batterie 14,4V	1	258
---	----------	----------------	---	-----

CHARGEUR DE BATTERIE POUR MACHINE EASYTEC

	9553X020	Chargeur de batterie 14,4V	1	234
---	----------	----------------------------	---	-----

PINCE À SERTIR POUR MACHINE ÉLECTRO-HYDRAULIQUE EASYTEC

	9624X616	16 x 2	1	183
	9624X620	20 x 2	1	183
	9624X626	26 x 3	1	177
	9624X632	32 x 3	1	231

	9624X640	40 x 3,5	1	235
	9624X650	50 x 4	1	242

	9624X663	63 x 4,5	1	981
---	----------	----------	---	-----

Stocké

FEE : pour toute commande inférieure à 750 H.T.€ nets, participation aux frais d'enregistrement et d'expédition de 30€ nets.

FINIMETAL & VOUS

VOTRE RESPONSABLE DE SECTEUR

SERVICE TECHNICO-COMMERCIAL (avant-vente)



Région Ouest

T. +33 (0) 1 45 91 62 86
ricc.france.stcs1@rettigicc.com

Région Nord & IDF

T. +33 (0) 1 45 91 62 87
ricc.france.stcs2@rettigicc.com

Région Est

T. +33 (0) 1 45 91 62 88
ricc.france.stcs3@rettigicc.com

SERVICE ADMINISTRATION DES VENTES (commandes)



Région Ouest

T. +33 (0) 3 91 19 44 85
ricc.francesc1@rettigicc.com

Région Nord & IDF

T. +33 (0) 3 91 19 44 85
ricc.francesc2@rettigicc.com

Région Est

T. +33 (0) 3 91 19 44 85
ricc.francesc3@rettigicc.com





EASYTEC

MAKE IT EASY!*

Finimetal, votre partenaire en solution de chauffage et en installation de distribution sanitaire.

Fort de ses 60 ans d'expertise dans le domaine du chauffage (*radiateurs, sèche-serviettes et plancher chauffant*), Finimetal renforce le déploiement de ses activités grâce aux récentes acquisitions faites par le groupe RETTIG ICC. L'objectif est de vous faire profiter aujourd'hui d'un savoir-faire reconnu et de bénéficier ainsi de solutions globales de chauffage et de raccordement sanitaire. Avec des produits certifiés et design, Finimetal s'adapte au mieux aux exigences des réglementations thermiques actuelles tout en offrant un confort d'utilisation et en apportant une touche d'élégance à vos projets.

*EASYTEC, RENDEZ L'INSTALLATION FACILE !